

Lawn Gardener ローングードナー

芝生の庭園ならローングードナー



千葉県某マンション




茨城県三味塚古墳



江東区有明の森公園

ローングードナー 製品一覧



梱包形態 18枚/束

梱包形態 20枚/束

梱包形態 20枚/束

専用金具

ローングードナーLG-03

緑化率/84.56%

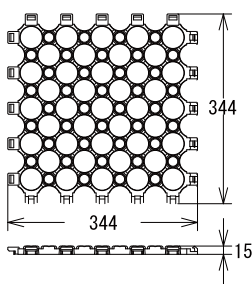
用途:公園・ゴルフ場・ハウス・庭園

寸法:344×344×15mm

最大圧縮荷重:17 t / 1枚 1㎡当:9枚

材質:P.E

<付属品>フットA 1㎡当り36本付属



ローングードナーLG-06

緑化率/81.31%

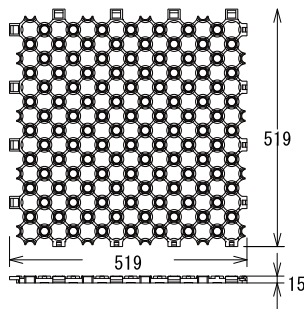
用途:公園・ゴルフ場・ハウス・庭園・法面

寸法:519×519×15mm

最大圧縮荷重:27 t / 1枚 1㎡当:4枚

材質:P.E

<付属品>フットA 1㎡当り16本付属



ローングードナーフィット LG-07F

緑化率/71.9%

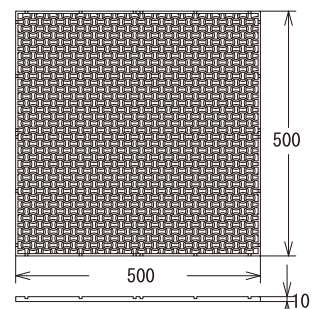
用途:公園・遊具周り・校庭・ゴルフ場・床材(室内)

寸法:500×500×10mm

最大圧縮荷重:51 t / 1枚 1㎡当:4枚

材質:EVA

<別売品>専用金具




A



B

フットA (丸型)
品番: LG-01-A
ローングードナー固定用
寸法: φ19×77.7mm
<付属品>1枚当り4本
(セットで付属しています)

フットB (角型)
品番: LG-01-B
ローングードナー固定
(部分補強用)
寸法: 16×14×150mm



ローングードナーLG-06S

緑化率/81.31% LG-06ソフトタイプ

柔らかいタイプです。

材質:EVA



LG-07Fも柔らかいタイプです。

特長と効果(LG-07F)

- ローングードナーフィットは耐久性、耐候性の良い材質EVAを使用。プラスチックの中でも弾力性に優れています。ゴム製品に比べ軽いので施工がしやすく、曲面にもフィットします。
- 目の細かいウェーブ状のデザインで従来品よりも痛みを感じにくくなっています。ジョイント部は専用金具で留めるだけなので張り替えも手軽にできます。

※緑化面積については、自治体により100%とみなすこともあります。
※デザイン仕様は、製品改善のため予告なく変更になる場合があります。

ローンガードナーLG-03・06敷設組付け施工方法【芝植付け後】



1. 最初にローンガードナーを2〜3㎡位ずつ1列にジョイントさせます。



2. 1列ずつジョイントさせたものを施工場所で順次継ぎ合わせていきます。



3. フットAを打ち込んでいきます。打ち込みフットの数の目安は、ローンガードナー本体1枚につき約4箇所が理想です。
 (土地が凸凹な箇所には、フットAまたはBを打ち込み、製品の浮き上がりを押さえてください。)




4. 剪定バサミなどで、本体がはみだした部分をカットします。その場合も浮き上がる箇所はフットBで押さえておきます。

施工上の注意

- 組み付けの際、コンパネや堅い場所の上で2〜3㎡ずつジョイントし設置場所へ移動後全体を連結すると作業がはかどります。
- 縁廻り部分にはめくれを防ぐため、なるべく端部にフットを打ち付けてください。
- 凸凹の多い場所、法面、築山等にはフットBの併用をおすすめします。
- 施工後は芝生育成の為散水、肥料等を十分与えて管理を行ってください。
- フットBご使用の場合、良質土140mm以上が必要です。

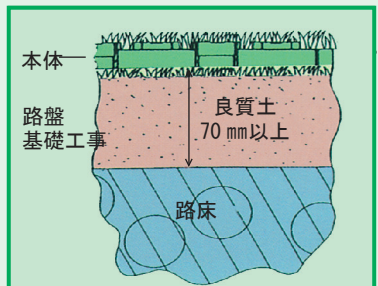
ローンガードナーフィットLG-07F 敷設組付け施工方法【芝植付け後】



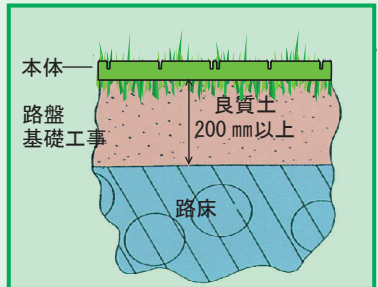
1. 良質土を厚さ200mm以上になるように敷き詰めます。
2. その上に芝生を張ります。
3. 芝生の上にローンガードナーLG-07Fを数枚ずつ敷きます。
4. 隣接する二枚のローンガードナーを専用金具でとめていきます。
 (ローンガードナーの縁の落ち込み部分に金具が収まるようになっています。)

ローンガードナー施工断面図

LG-03・06



LG-07F




●芝生も子供も元気いっぱい●



●ローンガードナーフィットは色が選べます●

- 基本色(7色) 緑・橙・黄・青・グレー・茶・スケルトン
- 好きな色の特注することもできます。
 ※色・ロットにより価格応相談



【製造元】

株式会社 三光社

〒111-0052 東京都台東区柳橋2丁目9番3号
 TEL 03-3863-3548 FAX 03-3863-3579
 info@sankosha-green.co.jp